

Un vero Fashion-Allrounder!

Braccialetto fantastico a fascia



HOBBY IDEA


Rayher®
HOBBYKUNST

IL MIO MONDO È CREATIVO!




Articoli utilizzati:

14 203 810	Perla sfaccettata vetro oliva, 6 x 4 mm ø	127 pz
22 091 48	Elemento metallo „bottone“, 1,4 cm ø	1 pz
83 020 05	Cordoncino tondo cuoio di capra, 1,5 mm ø	1,50 m
89 300 576	Filo infilaperle per Rocailles Delica, 0,27 mm ø	ca. 6 x 1,20 m

Inoltre occorrono:

21 548 00	Ago speciale infilaperle per Rocailles Delica
89 378 00	Forbici

 Grado difficoltà  180 min.



Istruzioni:

- 1 Infilare il bottone portandolo al centro del cordoncino di cuoio lungo 1,50 m. Creare un nodo a festone con entrambi i cordoncini a distanza di 1 cm dal bottone.
- 2 Infilare 1,20 m di filo nell'ago infilaperle e chiudere l'estremità con un nodo a festone.
- 3 Infilare la prima perla, spostarla in mezzo ai cordoncini di cuoio. Sistemare il filo intorno al cordoncino di cuoio e infilare nuovamente nella perla. Ripetere questo passaggio 2x, in tal modo la perla risulta doppiamente cucita. Ricucire una perla dietro l'altro come descritto. Consiglio: Se dovesse terminare il filo, cucire le ultime 3 perle in modo semplice, riportare indietro nelle perle l'estremità di filo. Cucire il nuovo filo lungo 1,20 m attraverso 3 perle, dopodichè infilare una nuova perla e procedere.
- 4 Dopo ca. 50 cm di perle cucite ricucire l'estremità di filo. Dopo l'ultima perla creare un nodo a festone con entrambi i cordoncini di cuoio. Annodare altre due volte per gli „occhiali“. Prestare attenzione che il bottone non passi troppo facilmente.

Ulteriori idee di braccialetti a fascia nella stessa tecnica

A	14 400 291	Perle cerate rinascimentali di vetro 4 mm ø	122 pz
	22 091 48	Elemento metallo „bottone“, 1,4 cm ø	1 pz
	83 020 01	Cordoncino tondo cuoio di capra, 1,5 mm ø	1,50 m
	89 300 576	Filo infilaperle per Rocailles Delica, 0,27 mm ø	6 x 1,20 m
B	14 407 572	Dado rinascimentale 4,5 x 5 mm	120pz
	22 091 48	Elemento metallo „bottone“, 1,4 cm ø	1 pz
	83 020 01	Cordoncino tondo cuoio di capra, 1,5 mm ø	1,50 m
	89 300 576	Filo infilaperle per Rocailles Delica, 0,27 mm ø	6 x 1,20 m

www.rayher-hobby.de


Rayher
HOBBYKUNST

IL MIO MONDO È CREATIVO!

2015

I